




1. Vom Bahnsteig mit dem Fahrstuhl nach oben fahren, am Service-Point vorbei. Rechts halten, über die Fußgängerampel bis auf die Busplatte fahren.



2. Mit dem Fahrstuhl nach unten fahren.



3. Unten angekommen links halten und hinter der "Tunnelschenke" wieder links.



4. Den Gang bis zum Ende, dann scharf rechts.




5. Ab hier können sie dem Posthorn folgen.



6. Geradeaus.



7. Geradeaus.




8. Hier sehen Sie den Fahrstuhl vom Parkhaus.



9. Einmal drum herum fahren.




10. Bitte nehmen Sie den **hinteren** Fahrstuhl.




11. Fahren Sie rückwärts hinein und drücken Sie die S-Taste.



12. Wenn Sie unten sind sehen Sie schon den Bahnsteig.



13. Sie müssen dann sehr weit nach vorne fahren.



14. Bitte achten Sie auf die Haltesignale, die **nur** in Fahrtrichtung zu lesen sind. Steigen Sie in den ersten Wagen ein.



15. An dieser SOS Infotafel können Sie Auskünfte bzw. Hilfe bekommen.